

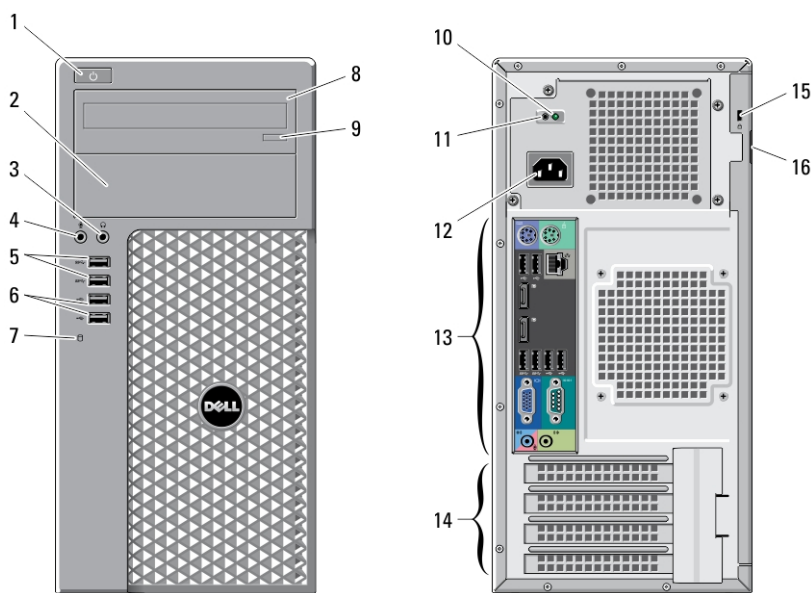
Dell Precision T1650

Informace o instalaci a funkcích

O varováních

 **VAROVÁNÍ:** VAROVÁNÍ upozorňuje na možné poškození majetku a riziko úrazu nebo smrti.

Přední a zadní pohled



Obrázek 1. Pohled z přední a zadní strany

- | | |
|--|-----------------------------|
| 1. tlačítko napájení, indikátor napájení | 5. konektory USB 3.0 (2) |
| 2. pozice optické jednotky | 6. konektory USB 2.0 (2) |
| 3. konektor pro sluchátka | 7. indikátor aktivity disku |
| 4. konektor pro mikrofon | 8. optická jednotka |

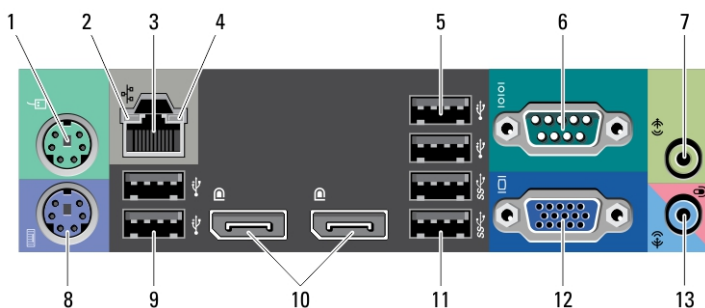


0262CDA00

Regulační model: D09M
Regulační typ: D09M004
2012 - 04

- | | |
|---------------------------------------|-----------------------------------|
| 9. tlačítko vysunutí optické jednotky | 14. sloty rozšiřujících karet (4) |
| 10. diagnostický indikátor napájení | 15. slot bezpečnostního kabelu |
| 11. diagnostické tlačítko napájení | 16. kroužek bezpečnostního zámku |
| 12. konektor napájení | |
| 13. konektory na zadním panelu | |

Zobrazení zadního panelu



Obrázek 2. Zobrazení zadního panelu

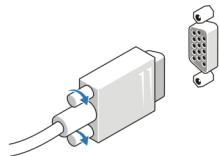
- | | |
|---|---|
| 1. konektor myši | 8. konektor klávesnice |
| 2. indikátor integrity síťového spojení | 9. konektory USB 2.0 (2) |
| 3. síťový konektor | 10. konektory DisplayPort (2) |
| 4. indikátor síťové aktivity | 11. konektory USB 3.0 (2) |
| 5. konektory USB 2.0 (2) | 12. konektor VGA |
| 6. konektor sériového rozhraní | 13. konektor pro linkový vstup / mikrofon |
| 7. konektor linkového výstupu | |

Rychlé nastavení

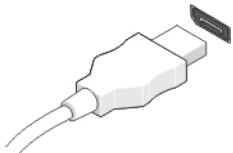
VAROVÁNÍ: Než začnete provádět jakékoli operace popsané v této části, přečtěte si bezpečnostní pokyny dodané s počítačem. Další informace o správných postupech naleznete na adrese www.dell.com/regulatory_compliance.

POZNÁMKA: Jestliže jste si některá zařízení neobjednali, nebudou součástí dodávky.

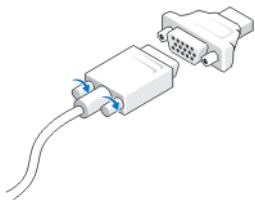
1. Připojte monitor pomocí pouze jednoho z těchto kabelů:



Obrázek 3. Adaptér VGA




Obrázek 4. Kabel DisplayPort



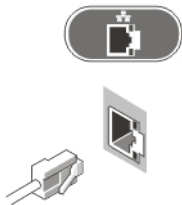
Obrázek 5. Adaptér VGA-DisplayPort

2. Připojte klávesnici nebo myš USB (volitelné).




Obrázek 6. Připojení USB

3. Připojte síťový kabel (volitelný).



Obrázek 7. Síťové připojení

4. Připojte napájecí kabely.




Obrázek 8. Připojení napájení

5. Stiskněte tlačítka napájení na monitoru a počítači.




Obrázek 9. Zapnutí

Technické údaje

 **POZNÁMKA:** Nabízené možnosti se mohou lišit podle oblasti. Následující technické údaje představují pouze zákonem vyžadované minimum dodávané s počítačem. Další informace o konfiguraci počítače získáte kliknutím na tlačítko **Start** → **Nápověda a podpora**. Výběrem příslušné možnosti zobrazíte informace o počítači.

Napájení

Napětí	100 až 240 V stř.
Výkon	275 W/320 W
Vstupní proud	5 A
Knoflíková baterie	3V lithiová knoflíková baterie CR2032
Maximální odvod tepla	4 774,00 BTU/hod

 **POZNÁMKA:** Rozptyl tepla se vypočítává na základě výkonu zdroje.

Rozměry	Mini-Tower
Výška	360 mm (14,17 palce)
Šířka	175 mm (6,89 palce)
Hloubka	417 mm (16,42 palce)
Hmotnost (minimální)	8,87 kg (19,55 lb)

Pracovní prostředí	
Provozní teplota	10 až 35 °C (50 až 95 °F)

Vyhledání dalších informací a zdrojů informací

Přečtěte si bezpečnostní a regulační dokumenty dodané s počítačem a také webové stránky o souladu s předpisy na adrese www.dell.com/regulatory_compliance, kde najdete další informace o těchto tématech:

- doporučená bezpečnostní opatření,
- zákonná potvrzení,
- ergonomie,

Pokud chcete získat další informace o následujících tématech, přejděte na stránky www.dell.com:

- Záruka
- Podmínky (jen USA)
- Licenční smlouva s koncovým uživatelem

Další informace o vašem produktu naleznete na stránkách support.dell.com/manuals.

Informace v této publikaci mohou být bez předchozího upozornění změněny.

© 2012 Dell Inc. Všechna práva vyhrazena.

Jakákoli reprodukce těchto materiálů bez písemného souhlasu společnosti Dell Inc. je přísně zakázána.

Ochranné známky použité v tomto textu: Dell™, logo DELL, Dell Precision™, Precision ON™, ExpressCharge™, Latitude™, Latitude ON™, OptiPlex™, Vostro™ a Wi-Fi Catcher™ jsou ochranné známky společnosti Dell Inc. Intel®, Pentium®, Xeon®, Core™, Atom™, Centrino® a Celeron® jsou registrované ochranné známky nebo ochranné známky společnosti Intel Corporation v USA a v jiných zemích. AMD® je registrovaná ochranná známka a AMD Opteron™, AMD Phenom™, AMD Sempron™, AMD Athlon™, ATI Radeon™ a ATI FirePro™ jsou ochranné známky společnosti Advanced Micro Devices, Inc. Microsoft®, Windows®, MS-DOS®, Windows Vista®, tlačítko Start Windows Vista a Office Outlook® jsou buď ochranné

známky nebo registrované ochranné známky společnosti Microsoft Corporation ve Spojených státech anebo v jiných zemích. Blu-ray Disc™ je ochranná známka společnosti Blu-ray Disc Association (BDA) a pro použití na discích a přehrávačích je používána v rámci licence. Registrovaná slovní ochranná známka Bluetooth® je vlastněná společností Bluetooth® SIG, Inc. a jakékoli použití této známky společností Dell Inc. je založeno na licenci. Wi-Fi® je registrovaná ochranná známka společnosti Wireless Ethernet Compatibility Alliance, Inc.

Ostatní ochranné známky a obchodní názvy mohou být v tomto dokumentu použity v souvislosti s právními subjekty, které si na tyto ochranné známky a názvy svých produktů činí nárok. Společnost Dell Inc. se zřiká všech vlastnických nároků na ochranné známky a obchodní značky jiné než vlastní.